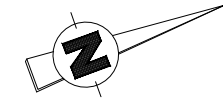
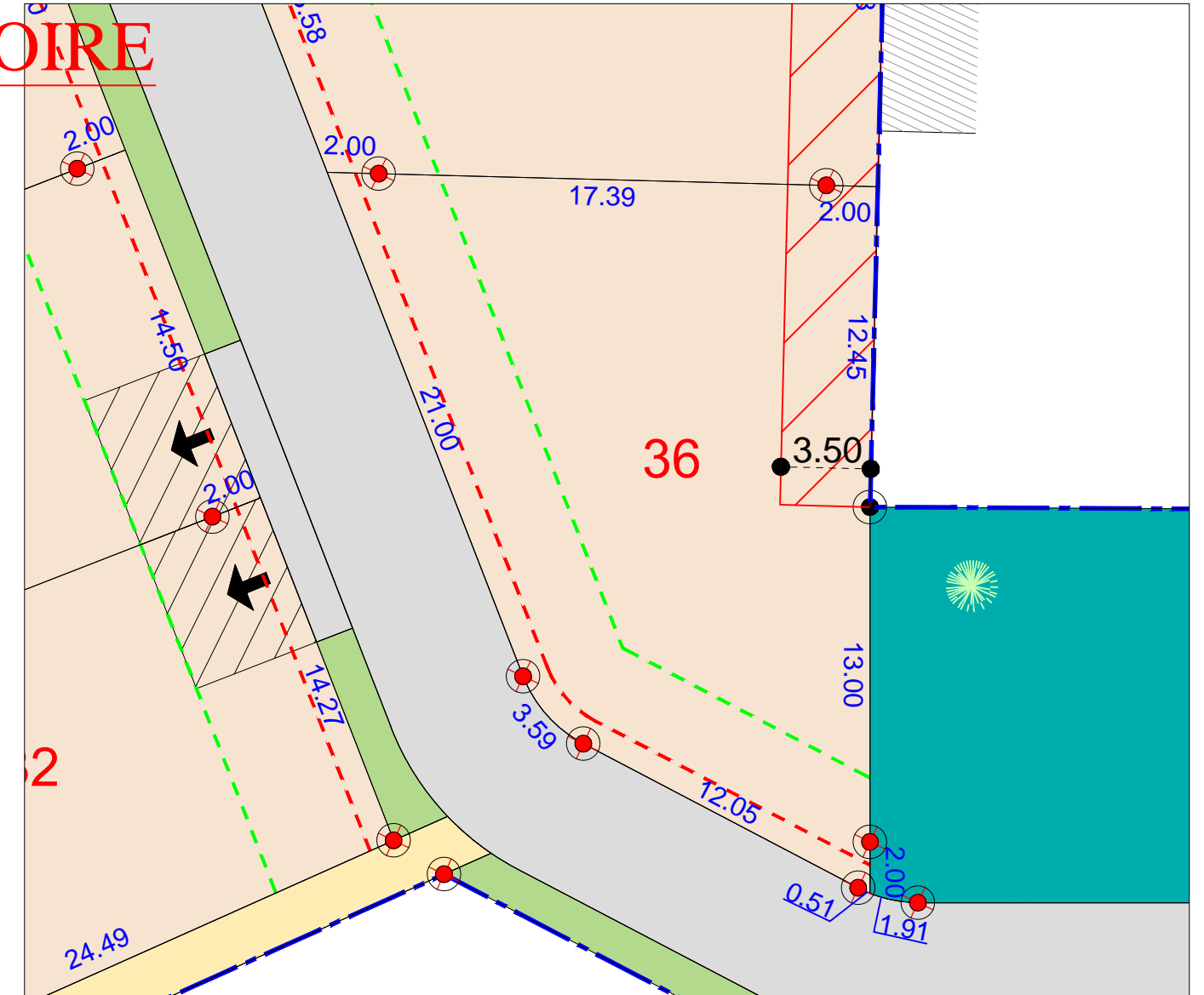









Règlement Graphique
Lot n° 36
 Echelle : 1/250

NB: Les dispositions sur le règlement graphique se rajoutent aux dispositions du règlement du PLU en vigueur.



PROVISOIRE



-  haie à créer à la charge de l'aménageur
-  accès obligatoire
-  zone d'implantation des abris de jardin
-  zone non constructible
-  recul des habitations à 1m mini
-  recul des garages à 5m mini
-  arbre

*NB: le règlement graphique est issu du PA10 du
 Permis d'Aménager modificatif
 n°PA 072 133 18 Z0002 M01
 (arrêté du 11 août 2020)*

Etabli le 2 février 2021