



PLAN DE COMPOSITION
Echelle 1/2000

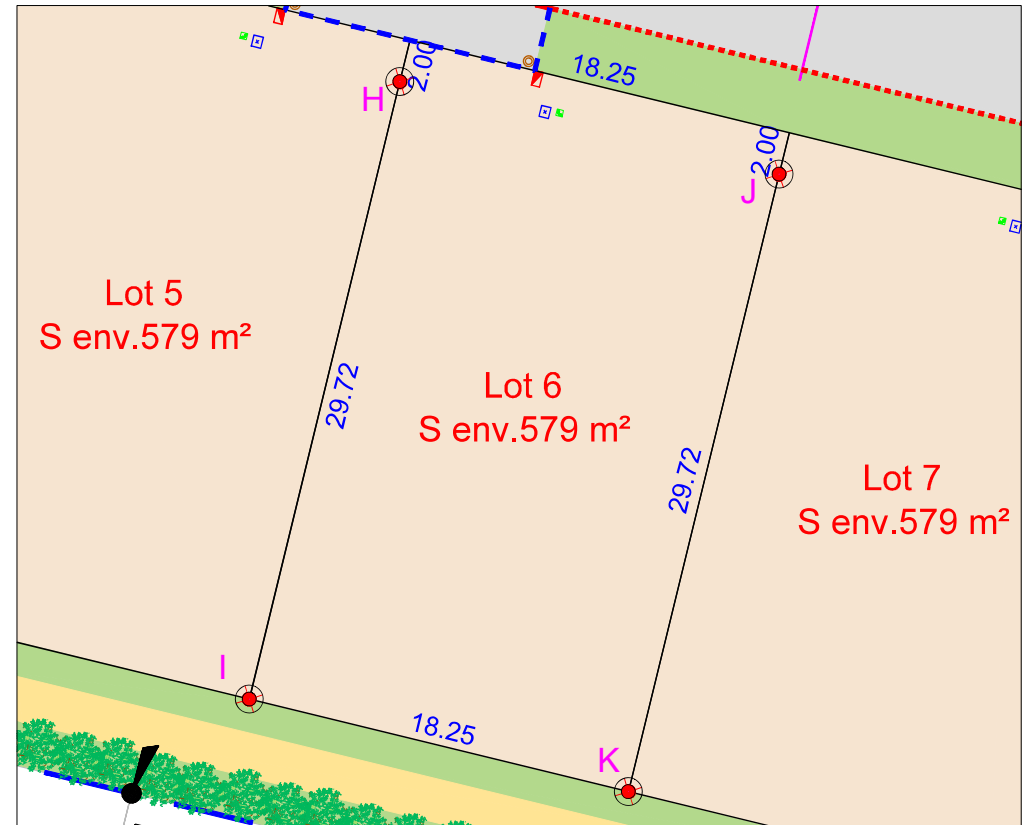
Maître d'Ouvrage : FONCIER AMÉNAGEMENT
3, Rue René Hatet - Appt n°002
72000 Le Mans
Tél. 02.43.86.64.76
















Géomètre-Expert : Cabinet LOISEAU
SELARL de géomètres-Experts
13 bis rue Jean Gremillon
72000 LE MANS
Tél : 02.43.23.38.10 / Mail : contact@cabinetloiseau.com

PLAN DE BORNAGE
Lot n° 6
Echelle : 1/250



Section B n°1341
Superficie : 579 m²
Surface de plancher : 300m²



- | | |
|--|---|
|  regard préfa, 30x30 mutualisée TELECOM+FIBRE |  limite de lotissement |
|  citerne |  chemin piétonnier |
|  coffret ENEDIS BT |  espaces verts |
|  boîte de branchement EU |  10.00 cote de lot |
|  borne OGE plaquette nouvelle |  limite de lot |
|  borne OGE plaquette ancienne |  bordures préfa, type T2 (vue 14 cm) |
| |  bordures préfa, type T2 (vue 2 cm ou 14 cm) |
| |  bordures préfa, type T2 (vue 0 cm) |
| |  bordures préfa, type P1 (vue 2cm) |

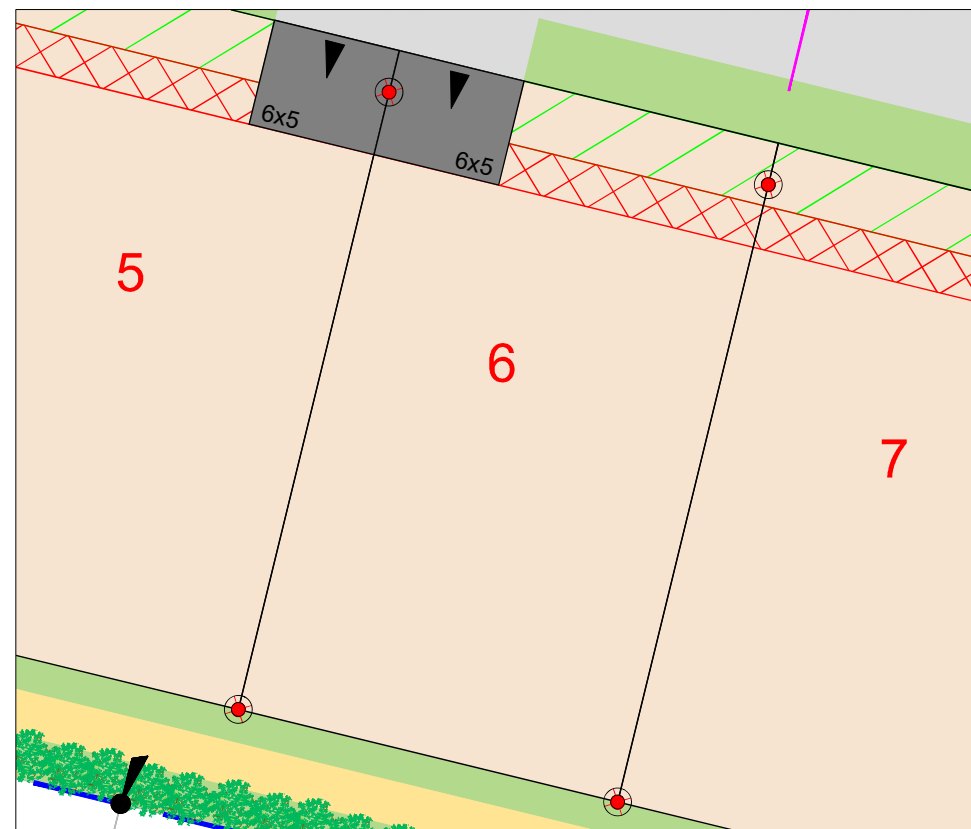
N.B: La position des branchements et des réseaux est indicative.
Les cotes indiquées sur le plan sont indicatives.


Etabli le 27 Septembre 2021


Règlement Graphique
Lot n° 6
Echelle : 1/250




NB: Les dispositions sur le règlement graphique se rajoutent aux dispositions du règlement du PLU en vigueur.



 accès imposé de dimensions 6x5ml
(à charge de l'acquéreur)

 zone inconstructible pour les garages et annexes (2m de large)

 zone inconstructible sauf pour les clôtures (3m de large)